



FEESTCOMITÉ  
ELSEGEM  
LEEFT



# WANDELZOEKTOCHT

Een organisatie van vzw Feestcomité Elsegem Leeft  
juni 2022

## GOEDE AFSPRAKEN MAKEN GOEDE VRIENDEN

- De wandelzoektocht is volledig gratis en blijft beschikbaar tot en met zondag 3 juli 2022. Indien gewenst kan je tot dan meermaals op pad gaan om de juiste antwoorden te proberen vinden.
- Het parcours neemt je mee over een afstand van ongeveer 5,5 km doorheen ons pittoreske dorp.
- Ongeveer halverwege is er een tussenstop ingericht. Dit uiteraard enkel op Sinksenzondag 5 juni. Hier kunnen de vermoeide lijven rehydrateren en eventueel gebruik maken van de sanitaire voorzieningen.
- Het parcours is niet verkeersvrij. Wees voorzichtig en **respecteer ten allen tijde de verkeersregels**.
- Vzw Feestcomité Elsegem Leeft kan niet verantwoordelijk gesteld worden voor ongevallen van welke aard dan ook.
- De wandeling is perfect toegankelijk voor kinderwagens en rolstoelen.
- Er zijn 2 zoekopdrachten, waarvan één eerder gericht op de jeugd en één op de rijpere jeugd. Met juiste antwoorden verdien je punten.
- Alles wat je langs de route nodig kan hebben om de opdrachten tot een goed einde te brengen, is perfect zichtbaar vanop de openbare weg. We vragen dan ook met aandrang om **geen private eigendommen te betreden**.
- Wees sportief. Breng geen wijzigingen aan gefotografeerde voorwerpen of herkenningspunten aan zodat iedereen ten volle kan genieten van de wandelzoektocht.
- Alle antwoorden moeten op het antwoordformulier ingevuld worden. Vergeet niet om bovenaan jouw contactgegevens aan te vullen. Enkel het antwoordformulier (pagina 6) moet ingediend worden.
- Onleesbare antwoorden kunnen niet anders dan als foutief beschouwd worden.
- De winnaar is de persoon of groep die het hoogst aantal punten verzameld heeft en het antwoordformulier heeft binnengebracht **vóór maandag 4 juli 2022**. Bij ex aequo geeft de schiftingsvraag de doorslag. Als er dan nog geen verschil zou zijn, wordt de winnaar bepaald door lottrekking.
- Er zijn mooie prijzen voorzien voor de top 3. Bovendien mag elk deelnemend kind zich aan een presentje verwachten.
- De winnaars worden persoonlijk verwittigd via e-mail en/of telefoon en worden bekendgemaakt op onze website ([www.elsegemleeft.be](http://www.elsegemleeft.be)) in de week van maandag 4 juli.
- Door deel te nemen, verklaar je je akkoord met het reglement.

## VOLG DE PIJLTJES

Je krijgt geen route op plan mee. Je zal de juiste weg moeten terugvinden met behulp van het **bolletje-pijltje schema** op pagina 3.

Elke splitsing langsheen de route wordt visueel voorgesteld door een bolletje. De volle lijn duidt de straat of het pad aan waaruit je komt. De pijl toont hoe je jouw weg moet verderzetten. De stippellijnen geven andere straten of paden weer op het kruispunt die je links of rechts moet laten liggen. Af en toe geven we een straatnaam mee opdat je je ervan kan vergewissen dat je nog op het juiste spoor zit.

We beginnen onze tocht in het "Lijkstraatje". Loop het straatje in tussen Elsgemplein 26 (café 'Het Brouwershuis') en Elsegemplein 28 ('Entrée des Artistes'). Vanaf nu laat je je leiden door de bolletjes en pijltjes. Als alles goed gaat, brengt het laatste pijltje je terug aan het kerkplein. Veel plezier!

## OPDRACHT 1: ALLEMAAL BEESTJES


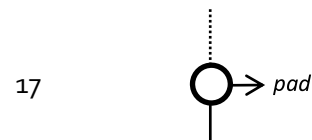



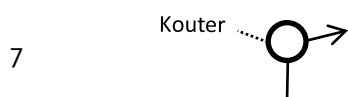

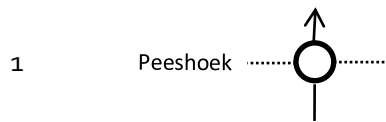
Voor de jeugd maken onze popjes, de 'Mauricekes', naar goede gewoonte weer hun opwachting. Ze zijn met 8 en komen in 5 kleuren. Ze hebben zich langsheen het parcours verstopt in de buurt van hun favoriete dieren. Het is opvallend hoeveel beestjes in onze straten vertoeven. Van 16 ervan krijg je op pagina's 4 en 5 detailfoto's. Bij de helft van de gefotografeerde beestjes vind je een Mauriceke heel dicht in de buurt. Duid onder die 8 foto's het juiste kleur Mauriceke aan. Let op: de foto's staan in willekeurige volgorde! Je krijgt 1 punt per juist gekleurd Mauriceke maar... ook 1 strafpunt voor elk onjuist gekleurd Mauriceke! Gokken word je met andere woorden afgeraden. Vergeet niet om nadien jouw antwoorden over te nemen op het antwoordenblad.









## OPDRACHT 2: NOG EEN MAURUS AUB

Voor de rijpere jeugd staat de zoektocht dit keer in het teken van onze 'Maurus'. Langsheen het parcours zitten 8 Maurusflesjes verstopt. Ze zijn leeg dus doe geen moeite om halsbrekende toeren uit te halen voor een slokje! Op het etiket staat telkens een letter. Met die letters kan je een 8-letterwoord bijeen puzzelen. Het woord kan je situeren in de context van onze Sinksenkermis. Vul de 8 letters in de volgorde dat je ze passeert in op het antwoordenblad en daaronder het 8-letterwoord. Voor elke juiste letter verdien je 1 punt. Het 8-letterwoord is 4 punten waard.










## SCHIFTINGSVRAAG

Voor de schiftingsvraag blijven we bij onze Maurus. Die bestaat dit jaar 12 jaar! Hoeveel liter is er van 2011 tot en met 2019 op alle Sinksenkermissen samen gevloeid? Noteer jouw antwoord onderaan op het antwoordenblad.









# ANTWOORDFORMULIER

Wandelzoektocht Sinksenkermis 2022  
Een organisatie van vzw Feestcomité Elsegem Leeft

In te dienen **vóór maandag 4 juli 2022**. En dit op papier in de brievenbus van **Elsegemplein 5** of via mail naar **wandelzoektocht@elsegemleeft.be**. Er wordt slechts **één formulier per adres** aanvaard.

NAAM:

ADRES:

E-MAILADRES:



TELEFOONNUMMER:

## OPDRACHT 1: ALLEMAAL BEESTJES

/8 PUNTEN

Duid de 8 juiste bolletjes aan. Het volgnummer in de tabel hieronder verwijst naar het nummer onderaan links elke foto op het opgaveblad en is dus NIET de volgorde waarin je de beestjes langsheen de route tegenkomt. Opgelet! Onjuist aangeduide Mauricekes worden bestraft met een minpunt.

FOTO					
1	<input type="radio"/>	<input type="radio"/>	<input type="radio"/>	<input type="radio"/>	<input type="radio"/>
2	<input type="radio"/>	<input type="radio"/>	<input type="radio"/>	<input type="radio"/>	<input type="radio"/>
3	<input type="radio"/>	<input type="radio"/>	<input type="radio"/>	<input type="radio"/>	<input type="radio"/>
4	<input type="radio"/>	<input type="radio"/>	<input type="radio"/>	<input type="radio"/>	<input type="radio"/>
5	<input type="radio"/>	<input type="radio"/>	<input type="radio"/>	<input type="radio"/>	<input type="radio"/>
6	<input type="radio"/>	<input type="radio"/>	<input type="radio"/>	<input type="radio"/>	<input type="radio"/>
7	<input type="radio"/>	<input type="radio"/>	<input type="radio"/>	<input type="radio"/>	<input type="radio"/>
8	<input type="radio"/>	<input type="radio"/>	<input type="radio"/>	<input type="radio"/>	<input type="radio"/>

FOTO					
9	<input type="radio"/>	<input type="radio"/>	<input type="radio"/>	<input type="radio"/>	<input type="radio"/>
10	<input type="radio"/>	<input type="radio"/>	<input type="radio"/>	<input type="radio"/>	<input type="radio"/>
11	<input type="radio"/>	<input type="radio"/>	<input type="radio"/>	<input type="radio"/>	<input type="radio"/>
12	<input type="radio"/>	<input type="radio"/>	<input type="radio"/>	<input type="radio"/>	<input type="radio"/>
13	<input type="radio"/>	<input type="radio"/>	<input type="radio"/>	<input type="radio"/>	<input type="radio"/>
14	<input type="radio"/>	<input type="radio"/>	<input type="radio"/>	<input type="radio"/>	<input type="radio"/>
15	<input type="radio"/>	<input type="radio"/>	<input type="radio"/>	<input type="radio"/>	<input type="radio"/>
16	<input type="radio"/>	<input type="radio"/>	<input type="radio"/>	<input type="radio"/>	<input type="radio"/>

## OPDRACHT 2: NOG EEN MAURUS AUB

/12 PUNTEN

Noteer de letters in de volgorde zoals je ze tegenkomt onderweg en daaronder het 8-letterwoord.

	1	2	3	4	5	6	7	8
LETTER								

8-LETTERWOORD:

## SCHIFTINGSVRAAG

AANTAL LITER MAURUS: